

**VO<sub>2</sub>**  
*get strong.*

**Smart VO2+**

מדריך למשתמש

**VO2-SB1436H**

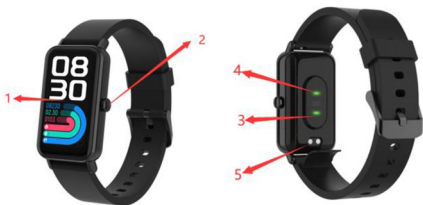


# 1 מה בקופסה

- 1 צמיד חכם
- 1 כבל טעינה
- 1 מדריך למשתמש

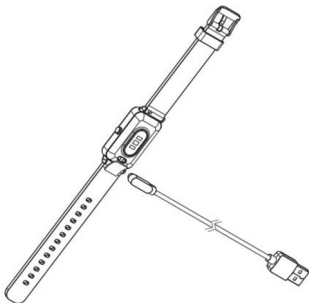
## 2 מבט מלפנים ומאחור

- 1. מסך מגע: הצגת נתוני הצמיד, החליקו או געו במסך לבחירת הפונקציות
- 2. כפתורים פיזיים: משמש להעיר את המסך, יציאה, השארת המסך פעיל
- 3. חיישן חמצן בדם
- 4. חיישן דופק
- 5. פיני טעינה



## 3 טעינת הצמיד החכם

- 1. לפני השימוש הראשון בצמיד החכם וודאו שהוא טעון במלואו.
- 2. לצמיד החכם נדרשות כשעתיים לטעינה מלאה. עם חיבור המטען לחשמל, הצמיד החכם נטען אוטומטית.
- 3. וודאו שפיני הטעינה בכבל הטעינה מותאמים היטב לפיני הטעינה שבגב הצמיד החכם, ולאחר מכן חברו את הקצה השני של הכבל למקור מתח.



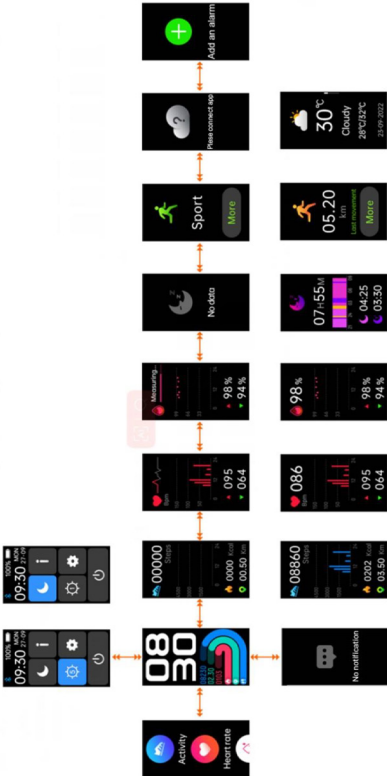
#### 4 חיבור או ניתוק והתקנת האפליקציה

1. לפני הורדת האפליקציה Oplayer Smart Life וודאו שהיא תואמת את הטלפון החכם. האפליקציה עובדת עם גרסאות iOS 12.0 ומעלה ואנדרואיד 6.0 ומעלה.
2. חפשו את האפליקציה Oplayer Smart Life ב-Apple Store או ב-Google Play Store בטלפון החכם או סרקו את קוד ה-QR הבא לביצוע התקנה.



# 5 אופן השימוש

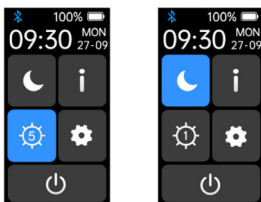
## 5.1 תפריט ראשי



5.2 לאחר הפעלת הצמיד החכם מופיעות פני הצמיד. לחצו לחיצה ארוכה בת 6 שניות לבחירת פני הצמיד החביבה עליכם.



#### 5.4 קיצורי דרך



לאחר הפעלת המצב 'נא לא להפריע', כווננו אוטומטית את הבהירות לדרגה הנמוכה ביותר וכבו את הרמת היד כדי להעיר את המסך, כעת לא יופעלו כל תזכורות מלבד השעון המעורר.


אודות, לאיתור כתובת ה-MAC וגרסת התוכנה של הצמיד החכם.

התאמת בהירות, התאמת הבהירות בדרגות 1-5.

גישה מהירה לפונקציית ההגדרה.


כיבוי, לכיבוי הקישו על הצמיד.


5.5 התראות: החליקו מלמטה למעלה על פני הצמיד, כעת תוכלו לבדוק את שיחות הטלפון, הודעות ה-SMS, ה-QQ, ה-WeChat, ה-Whatsapp, ה-Facebook וה-Tweeter וכו'. ההודעות יימחקו אוטומטית לאחר קריאתן.




5.6 כאשר פני הצמיד מוצגות, החליקו ימינה על פני הצמיד לכניסה ומעלה ומטה להצגת כל התפריטים.



5.7 מצב מגוון פעילויות ספורט (multi-sport): הקישו על סמל זה כדי להיכנס למצב מגוון פעילויות הספורט. אם תרצו לסיים את פעילות הספורט, החליקו על המסך משמאל לימין והקישו על הסמל  כדי לסיים את פעילות הספורט שלכם ולשמור את הנתונים.



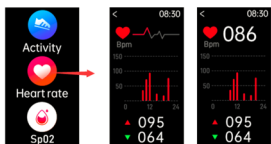
תזכורת תופיע אם נתוני פעילות הספורט שלכם ישיגו את היעד שהצבתם.



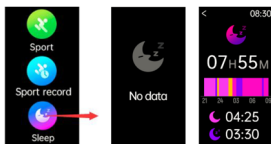
## 5.8 חמצן בדם



5.9 ניטור קצב לב, הקישו על סמל זה כדי לנטר את קצב הלב הנוכחי שלכם. ליציאה ממד הדופק החליקו על המסך משמאל לימין.



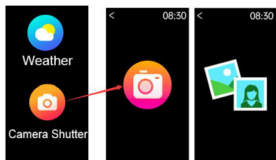
5.10 ניטור שינה, נטרו את השינה שלכם אוטומטית בשעות 09:00-18:00.



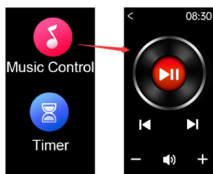
5.11 מזג אוויר, הצמיד החכם יציג את מזג האוויר לאחר חיבור לאפליקציה.



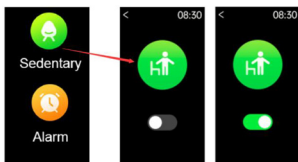
5.12 צמצם מצלמה, צלמו תמונות עם הצמיד החכם שלכם באמצעות שליטה מרחוק.



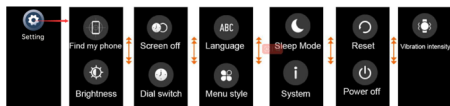
5.13 בקרת מוזיקה, הקישו על סמל המוזיקה כדי להיכנס לממשק בקרת השמעת המוזיקה. תוכלו לבחור את השיר הקודם/הבא ולהפעיל/להשהות את המוזיקה. כדי לצאת מבקרת השמעת המוזיקה, החליקו על המסך משמאל לימין.



5.14 תזכורת ישיבה, הגדירו מהאפליקציה את מרווחי הזמן (בדקות), שעת ההתחלה ושעת הסיום. תוכלו להפעיל או לכבות תזכורת ישיבה. ליציאה החליקו על המסך משמאל לימין.







אתר את הטלפון שלי.



בהירות מסך, תוכלו להקיש על סמל הבהירות כדי להתאים את בהירות המסך.



משך תצוגה, תוכלו להגדיר משכי תצוגה שונים עד למשך מרבי של 300 שניות.



כדי להחליף את פני הצמיד, החליקו מימין לשמאל לבחירת פני הצמיד הרצויות.



החלפת שפה, ניתן לבחור את שפת הצמיד המתאימה לאזורכם והן את השעה המתאימה באפליקציה.



איפוס הצמיד. לאחר לחיצה על איפוס כל נתוני הצמיד יימחקו.



כיבוי הצמיד החכם שלכם.



אודות, לאיתור כתובת ה-MAC וגרסת התוכנה של הצמיד החכם שלכם.



סגנון תצוגה, תוכלו לבחור בין תצוגת רשימה לתצוגת רשת.



לאחר הפעלת המצב 'נא לא להפריע', כווננו אוטומטית את הבהירות לדרגה הנמוכה ביותר וכבו את הרמת היד כדי להעיר את המסך, כעת לא יופעלו כל תזכורות מלבד הצמיד.

# תעודת אחריות למוצרי ביקונקט טכנולוגיות בע"מ

שם משפחה \_\_\_\_\_ שם פרטי \_\_\_\_\_

טלפון \_\_\_\_\_ כתובת \_\_\_\_\_

פירוט הטובין/דגם \_\_\_\_\_ שנת ייצור \_\_\_\_\_

מספר סידורי \_\_\_\_\_ מקום הרכישה \_\_\_\_\_

מספר חשבונית \_\_\_\_\_ חותמת וחתמת בית העסק \_\_\_\_\_

תעודה זו ניתנת כאחריות לתקינות של המוצר. אחריותו לפי תעודה זו היא לתוך בתוך 10 (עשרה) ימי עבודה מיום הגעת המוצר למעבדת החברה, כל קלקול שהתגלה במוצר במהלך תקופת האחריות, או להחליף את המוצר או כל חלק ממנו במידה ויידרש, ללא תמורה. במידה ותידרש החלפת חלקים לצורך התיקון, ייעשה שימוש בחלקים חדשים ומקוריים. תקופת האחריות היא למשך 12 חודשים מיום הרכישה, ותקפה אך ורק בציורף חשבונית הקנייה ממשותק שהוסמך על ידנו כמשותק מורשה.

בהיעדר נקודת שירות במרחק של עד 15 ק"מ מהחנות בה בוצעה הרכישה, רשאי הצרכן להביא את המוצר לתיקון בחנות בה נרכש המוצר והתיקון במקרה כאמור יבוצע תוך שבועיים ממועד מסירת המוצר. לאחר ביצוע התיקון ולא ההחלפה במוצר, ימסר לצרכן אישור בכתב שתפורט בו מהות התיקון ולא מהות ההחלפה. אם נהיה רשאים לדרוש תמורה בעד התיקון, במידה והקלקול במוצר נגרם כתוצאה מאחת מהסיבות שלהלן: שימוש בטובין בניגוד להוראות השימוש (לדוגמה: חיבור האוזניות למקור מתח ולא הספק אשר אינו מיועד לאוזניות);

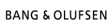
זדון או רשלנות של הצרכן (לדוגמה: נזק שנגרם כתוצאה מניילת סוללות בתוך המכשיר, זיהומו בחול, אבק, מים או שמן וכדומה), שבר שנגרם לאוזניות או למוצר); במקרה של תיקון שנעשה בטובין בידי מי שלא הורשה לכך מטעמנו. כוח עליון שהתרחש במועד מאוחר ממועד מסירת הטובין לצרכן.

פרטי היבואן: **ביקונקט טכנולוגיות בע"מ**, פ.נ 514849371

ת.ד. 50 קריית עקרון מרכז ביל"ו IN צומת עקרון (ביל"ו סנטר) טלפון 08-9418222 פקס: 08-9418223

דואר אלקטרוני info@bconnect.co.il ניתן להירשם לאחריות גם באתר www.bconnect.co.il

שירות לקוחות ותמיכה טכנית 08-9403300; נקודת שירות ומעבדה מרכזית 08-9418222



רשימת נקודות שירות:

עיר	שם בית העסק	כתובת	טלפון	הערות
ביל"ו סנטר	מרכז ביל"ו IN	קומת קרקע צמוד ל-KSP	08-9418222	מעבדה ראשית ביקונקט
אשדוד	המרכז לתיקוני חשמל	המסחר 60 (מרכז מסחרי א)	08-8533976	תחנת איסוף
באר שבע	פיקסל - PixCell	קטיניקא 2, קניון ים פלאנט	08-8555560	תחנת איסוף
בת ים	רדיו אלקטריק	בלפור 96 פינת יוספטל	03-5515960	תחנת איסוף
חדרה	אוטופון חדרה	צה"ל 34 מתחם מיקס	04-9862222	תחנת איסוף
חיפה	אוטופון תקשורת קריות	ההסתדרות 271	04-8227228	תחנת איסוף
חיפה	גל אלקטרוניקה	יפו 43	04-8516072	תחנת איסוף
טבריה	אלקטרון	הפרחים 9	04-6723091	תחנת איסוף
יבנה	Touch	מתחם קרסו, הנחשול 22	08-9954088	תחנת איסוף
ירושלים	כלל תקשורת	כ"ח 2, מרכז כלל	02-6244110	תחנת איסוף
כפר סבא	רדיו אלקטריק	ויצמן 72	09-7713586	תחנת איסוף
נהריה	י.ש תקשורת	קניון נהריה, ארית 2	04-9001049	תחנת איסוף
עפולה	סגנון וזליל	שד' ארלחורוב 20	04-6527776	תחנת איסוף
פתח תקווה	רדיו אלקטריק	חובבי ציון 16	03-7261883	תחנת איסוף
קרית שמונה	OMC	המכבים 6	04-6997273	תחנת איסוף
ראשון לציון	רדיו אלקטריק	גולדה מאיר 1, קניון שער-ראשון תחנה מרכזית	03-9619335	תחנת איסוף
רעננה	סימפון סלולר	קלאוזנר 2	09-7724372	תחנת איסוף
תל אביב	רדיו אלקטריק	אלנבי 104	03-5605534	תחנת איסוף

\* רשימת נקודות שירות מעודכנת ניתן למצוא באתר www.bconnect.co.il